



# **ПОЗНАВАТЕЛЬНЫЙ ПРОЕКТ «ЧАСЫ И ВРЕМЯ»**

**АВТОР: ЯКОВЛЕВА МАРИЯ ЮРЬЕВНА,  
ВОСПИТАТЕЛЬ**



# ЦЕЛИ ПРОЕКТА:


- ФОРМИРОВАНИЕ СПОСОБНОСТИ ДЕТЕЙ В ПОНИМАНИИ ЦЕННОСТИ ВРЕМЕНИ В ЖИЗНИ ЧЕЛОВЕКА ПОСРЕДСТВОМ СОЗДАНИЯ УСЛОВИЙ ДЛЯ ЦЕННОСТНОГО ОТНОШЕНИЯ КО ВРЕМЕНИ И СОЗДАНИЯ МИНИ-МУЗЕЯ «ВРЕМЯ» В ПОДГОТОВИТЕЛЬНОЙ К ШКОЛЕ ГРУППЫ.



# ЗАДАЧИ ПРОЕКТА


## ЗАДАЧИ ДЛЯ ДЕТЕЙ:

- РАЗВИВАТЬ УМЕНИЕ ОПРЕДЕЛЯТЬ ВРЕМЯ С ТОЧНОСТЬЮ ДО 1 ЧАСА.
- УПРАЖНЯТЬ В ПРАВИЛЬНОМ СОГЛАСОВАНИИ ЧИСЛИТЕЛЬНЫХ С СУЩЕСТВИТЕЛЬНЫМ «ЧАС».
- ЗНАКОМИТЬ С ДЕТАЛЯМИ ЧАСОВ И ИСТОРИЕЙ ИХ ВОЗНИКНОВЕНИЯ.
- РАСШИРЯТЬ ЗНАНИЯ ДЕТЕЙ ОБ УМЕНИЯХ ЛЮДЕЙ  
ОРИЕНТИРОВАТЬСЯ ВО ВРЕМЕНИ С ДРЕВНИХ ВРЕМЕН И ПО СЕЙ  
ДЕНЬ.
- ПОЗНАКОМИТЬ С РАЗНООБРАЗИЕМ ЧАСОВ, КАЛЕНДАРЕЙ И С ИХ  
ЗНАЧИМОСТЬЮ ДЛЯ ЧЕЛОВЕКА.



## **ЗАДАЧИ ДЛЯ РОДИТЕЛЕЙ:**

- ПРИВЛЕЧЬ РОДИТЕЛЕЙ К СОВМЕСТНЫМ ПОЗНАВАТЕЛЬНО - ТЕМАТИЧЕСКИМ МЕРОПРИЯТИЯМ.
- СФОРМИРОВАТЬ У РОДИТЕЛЕЙ АКТИВНУЮ ПОЗИЦИЮ В ВОСПИТАНИИ И ОБРАЗОВАНИИ ДЕТЕЙ.
- ФОРМИРОВАТЬ ПАРТНЕРСКИЕ ВЗАИМООТНОШЕНИЯ МЕЖДУ ПЕДАГОГОМ, ДЕТЬМИ И РОДИТЕЛЯМИ.






- **ЗАДАЧИ ДЛЯ ПЕДАГОГОВ:**

- СОЗДАТЬ В ГРУППЕ РАЗВИВАЮЩУЮ ПРОСТРАНСТВЕННУЮ СРЕДУ ПО ПРОЕКТУ ««ЧАСЫ И ВРЕМЯ»»

- СФОРМИРОВАТЬ У ДЕТЕЙ ПОНЯТИЕ ВРЕМЕНИ ПОСРЕДСТВОМ ПРОВЕДЕНИЯ МЕРОПРИЯТИЙ ПРОЕКТА

- ОРГАНИЗОВАТЬ РОДИТЕЛЕЙ И ДЕТЕЙ ГРУППЫ К СОВМЕСТНЫМ ПОЗНАВАТЕЛЬНО – ТЕМАТИЧЕСКИМ МЕРОПРИЯТИЯМ

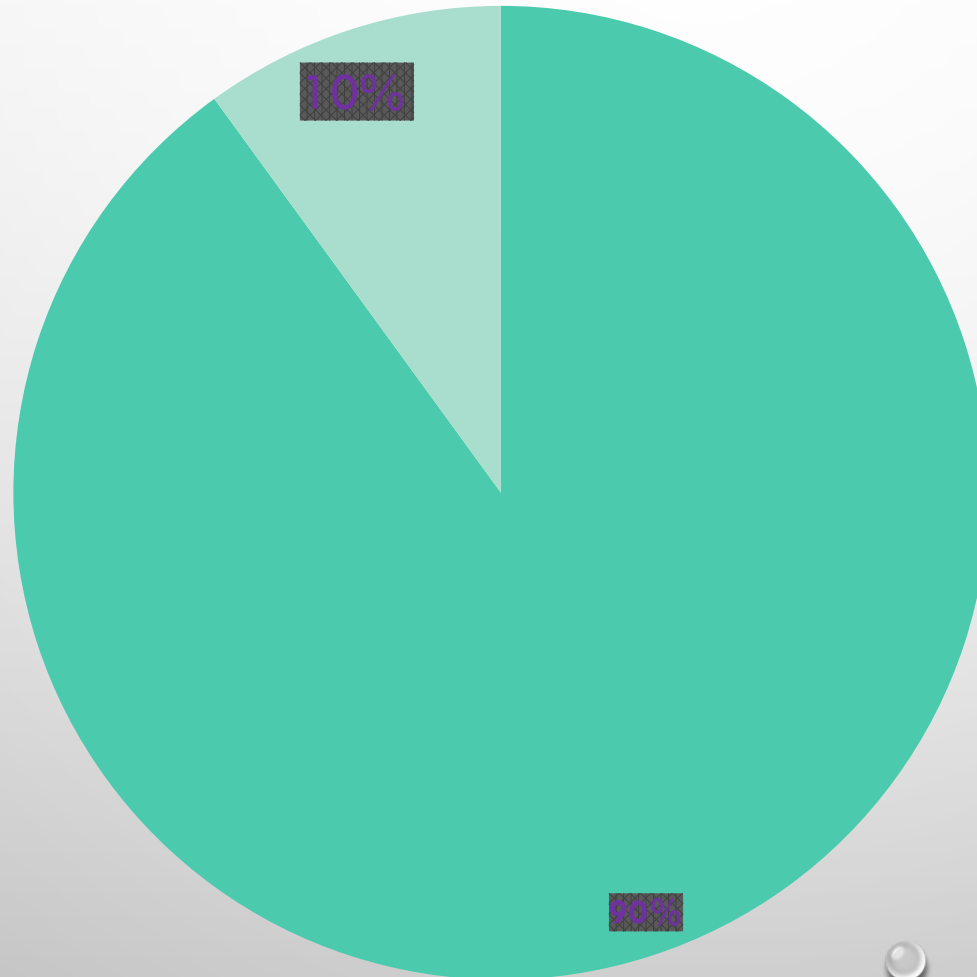


# РОДИТЕЛЬСКОЕ СОБРАНИЕ «ДЕЛУ ВРЕМЯ – ПОТЕХЕ ЧАС»



# ПРЕДВАРИТЕЛЬНАЯ ДИАГНОСТИКА ДЕТЕЙ


Повторная  
диагностика




■ Знаю

■ Не знаю

■ Затрудняюсь ответить



# БЕСЕДЫ С ДЕТЬМИ







# МЫ ЧАСЫ «ПОСТРОИМ САМИ»



( ТВОРЧЕСТВО, ЭКСПЕРЕМЕНТЫ)






# ДИДАКТИЧЕСКИЕ ИГРЫ








**ЗАЯЦ, ЗАЯЦ, СКОЛЬКО ВРЕМЯ?  
Я СПЕШУ НА ДЕНЬ РОЖДЕНИЯ!  
У МЕНЯ ЧАСЫ СТОЯТ НИЧЕГО НЕ ГОВОРЯТ.  
(ФИЗ. МИНУТКИ, ПОДВИЖНЫЕ ИГРЫ)**



# ЧТЕНИЕ ХУДОЖЕСТВЕННОЙ ЛИТЕРАТУРЫ



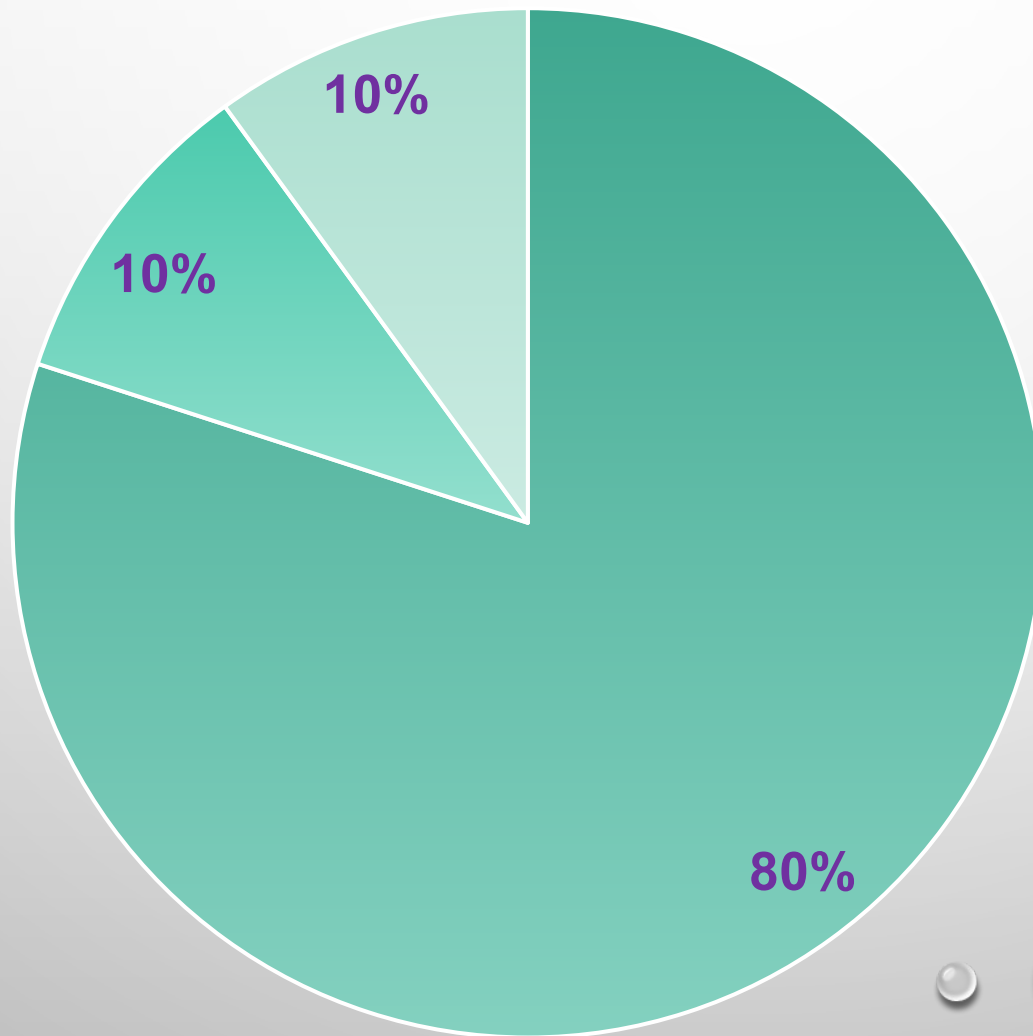
# МИНИ МУЗЕЙ «ЧАСЫ»







# ПОВТОРНАЯ ДИАГНОСТИКА

Предварительная диагностика





- Знаю
- Не знаю
- Затрудняюсь ответить



# ИТОГИ ПРОЕКТА



<http://ds-kolosok.ucoz.ru>



**СПАСИБО ЗА ВНИМАНИЕ!**

