

Проблемы речи детей дошкольного возраста:

- Односложная, состоящая лишь из простых предложений речь. Неспособность грамматически правильно построить предложение.
- Бедность речи. Недостаточный словарный запас.
- Употребление нелитературных слов и выражений.
- Бедная диалогическая речь: неспособность грамотно и доступно сформулировать вопрос, построить краткий или развёрнутый ответ.
- Неспособность построить монолог: например, сюжетный или описательный рассказ на предложенную тему, пересказ текста своими словами.
- Отсутствие логического обоснования своих утверждений и выводов.
- Отсутствие навыков культуры речи: неумение использовать интонацию, регулировать громкость голоса и темп речи и т. д.
- Плохая дикция.



Константин Дмитриевич Ушинский писал:

**«Учите ребёнка каким-нибудь неизвестным ему пяти
словам - он будет долго и напрасно мучиться,
но свяжите двадцать таких слов с картинками,
и он их усвоит на лету».**



Мнемотехника - в переводе с греческого - «искусство запоминания».

Мнемотехника - это система методов и приёмов, обеспечивающих эффективное запоминание, сохранение и воспроизведение информации.










Мнемотехника – помогает развивать:

- ✓ ассоциативное мышление
- ✓ зрительную и слуховую память
- ✓ зрительное и слуховое внимание
- ✓ воображение
- ✓ связную речь
- ✓ мелкую моторику рук



Мнемотаблица – это схема, в которую заложена определенная информация.

Суть мнемосхем заключается в следующем: на каждое слово или маленькое словосочетание придумывается картинка (изображение); таким образом, весь текст зарисовывается схематично. Глядя на эти схемы – рисунки ребёнок легко воспроизводит текстовую информацию.

 В огороде много гряд.	 Тут и репа,	 и салат,
 тут и свекла,	 www.boltun-spb.ru и горох,	 а картофель разве плох?
 Наш зеленый огород	 нас	 прокормит круглый год.



Где можно использовать мнемосхемы?


- Обогащение словарного запаса
- Обучение пересказу
- Составление рассказов
- Разучивание стихотворений, скороговорок, чистоговорок
- Отгадывание загадок





Для детей младшего и среднего дошкольного возраста необходимо давать цветные мнемотаблицы, так как в памяти у детей быстрее остаются отдельные образы:
лиса- рыжая, мышка- серая, ёлочка- зелёная.





Для детей старшего
возраста схемы
желательно рисовать
в одном цвете,
чтобы не привлекать
внимание на яркость
символических
изображений.



Структура мнемотехники



Последовательность

работы с мнемотаблицами:

- 1 этап:** рассматривание таблицы и разбор того, что на ней изображено.
- 2 этап:** осуществляется перекодирование информации, т.е. преобразование из абстрактных символов слов в образы.
- 3 этап:** после перекодирования осуществляется пересказ сказки, рассказ по заданной теме или чтение стихотворения с опорой на символы (образы), т.е. происходит отработка метода запоминания.



ОПИСАТЕЛЬНЫЕ РАССКАЗЫ ПО ЛЕКСИЧЕСКИМ ТЕМАМ.


Расскажи-ка

 Кто это?	 Цвет	 Части тела
 Чем покрыто?	 Голос	 Чем питается? Хищное? Травоядное
 Жилище	 Что делает?	 Польза человеку

[www.liveinternet.ru/
users/4619293](http://www.liveinternet.ru/users/4619293)










ЗАУЧИВАНИЕ СТИХОТВОРЕНИЙ

**В руки овощи берем,
Овощи на стол кладем,
Лук, морковка, кабачок,
Помидор, горох, лучок.**



ПЕРЕСКАЗ СКАЗКИ


ТЕРЕМОК



Составление рассказа о зиме.

Зимой повсюду лежит снег. Деревья словно в белые шубки нарядились. Солнце светит, но не греет. Морозно! В домах топят печи. Люди зимой подкармливают птиц, заботятся о домашних животных. Детям нравятся зимние развлечения: катание на санках, лыжах, коньках, игры в хоккей, снежки. Очень любят дети лепить снеговиков, строить снежные крепости.



Результаты.

У детей:

- ✓ расширяется круг знаний об окружающем мире;
- ✓ появляется желание пересказывать тексты, придумывать интересные истории;
- ✓ появляется интерес к заучиванию стихов и потешек, скороговорок, загадок;
- ✓ словарный запас выходит на более высокий уровень;
- ✓ дети преодолевают робость, застенчивость, учатся свободно держаться перед аудиторией.

Считаю, что чем раньше мы будем учить детей рассказывать или пересказывать, используя метод мнемотехники и схемы – модели, тем лучше подготовим их к школе, так как связная речь является важным показателем умственных способностей ребёнка и готовности его к школьному обучению.



Источники.

- Журналы "Дошкольное воспитание" №12 за 2000 г.; №3,10,12 за 2001г.; №4,12 за 2002г; № 9 за1996.
- Ильина М.В. «Воображение и творческое мышление». Серия «Психологическая служба». Книголюб. М. 2005
- Наглядно-дидактическое пособие Ткаченко Т.А. «Составление описательных рассказов по опорным схемам»
- Метод. руководство, картинный комплект. М.: Книголюб, 2005.
- Тихомирова Л.Ф. "Познавательные способности детей 5-7 лет". М. 2005
- Юзбекова Е.Ю. «Ступеньки творчества» Место игры в интеллектуальном развитии дошкольника. М. Линка-пресс. 2006.



**Спасибо за
внимание!**

